


APLIKÁCIA FAREBNÉHO LAKU NA NECHY

POSTUP KROK ZA KROKOM

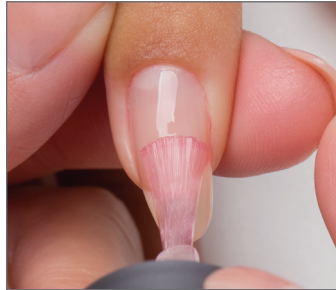
KROK 1

Postupujte podľa návodu
PRÍPRAVA NA MANIKÚRU.



KROK 2

Naneste tenkú vrstvu podlaku
Stick With It na všetky nechty a na
hranu ich voľného okraja.




KROK 3

Naneste tenkú vrstvu laku na
nechty Morgan Taylor na všetky
nechty a na hranu ich voľného
okraja. Postup opakujte na
dosiahnutie želaného krytia.



KROK 4

Naneste tenkú vrstvu nadlaku
Need for Speed na všetky nechty
a na hranu ich voľného okraja.



KROK 5

Na kožtičku okolo nechtov
naneste kvapku olejčka Remedy.



KROK 6

Na dokonalé presušenie manikúry
použite sušič Accelerate v
kvapkách alebo spreji.

